







finest tabletop

Care Instruction für Ihr Luz Set

Wir wollen, dass Sie mit Ihrem rochini Set so lange wie möglich Freude haben und unvergessliche Momente erleben. Deshalb haben wir die Bitte, dass Sie sich die folgenden Empfehlungen zu Herzen nehmen.

-  Die Alabaster Leuchte vor Nässe und Feuchtigkeit schützen. Vorsicht: Bei Nässe und Feuchtigkeit zersetzt sich Alabaster.
-  TIPP: Geben Sie etwas Sand in die Alabaster Leuchte. Stellen Sie die Teelichtkerze darauf. Somit kann kein Wachs an der Leuchte anhaften. Vorsicht beim Anzünden!
-  Das Tablett aus Kunstleder mit einem feuchten Tuch reinigen. Vor spitzen Gegenständen schützen.
-  Bei Fragen können Sie uns gerne jederzeit per E-Mail: support@rochini.at kontaktieren.

...jetzt wünschen wir Ihnen **unvergessliche Genussmomente** mit Ihrem exklusiven **rochini Set**.

Rochini GmbH

Ringstraße 15, 6830 Rankweil, Austria
P +43 (0)664 3811822
hannes.tiefenthaler@rochini.at, www.rochini.at

UID: ATU69658569, Firmenbuch: FN435366w
Gerichtsstand: Feldkirch
EORI-Nummer: ATEOS1000069018

Sparkasse Feldkirch, Kto 03100384126, BLZ 20604
IBAN: AT882060403100384126, BIC: SPFKAT2B